

# ÚLOHY PRE ŽABKY

**Téma: Od semienka ku rastlinke**

<b>PONDELOK</b>	<b>Úloha č.1</b>	<b>Veľká noc</b>
<b>UTOROK</b>	<b>Úloha č.2</b>	<b>Od semienka ku fazuľke</b>
<b>STREDA</b>	<b>Úloha č.3</b>	<b>Janko Hraško</b>
<b>ŠTVRTOK</b>	<b>Úloha č.4</b>	<b>Šošovička, hrášok, fazuľka</b>
<b>PIATOK</b>	<b>Úloha č.5</b>	<b>Jarný strom</b>

## Úloha č. 1- Veľká noc

Už si vyšibal rodičov alebo súrodencov? Dievčatá, vy už ste darovali vajíčka? Teraz budete zdravé po zbytok roka! Spoločne porazíme aj toho bacila “COROŠA”!

Mali ste dosť maľovaných vajíčok? Vymaľujeme si ďalšie vajíčka v našom pracovnom zošite Chrobáčik, aby sme ich mali dostatok.

Otvor si pracovný zošit na strane s veľkonočným vajíčkom (str.19).

Porozprávaj sa s rodičmi, čo je na obrázku. Koľko zajacov je na obrázku? Nájdi na obrázku šibača. Čo mu daruje zajačica, keď ju vyšibe, aby bola zdravá?

Vymaľuj vajíčka pre šibačov a pomenuj farby, ktoré si použil. Ako nazývame maľované vajíčka pre šibačov? Ktoré vajíčko je na obrázku najväčšie? Ktoré je najmenšie?



Prídej sa ku zájatkom a pomôž im premeniť vajčka na veľkonočné kráska.

## Úloha č. 2- Od semienka k fazuľke

Pamätáš si, keď si bol malé bábätko? Tak, ako si vyrástol/la ty a budeš ešte rásť (len musíš papať veľa ovocia, zeleniny a mäska), vyrastie aj zo semienka fazuľky veľká fazuľka! S rodičmi môžeš sledovať, ako rastie. Stačí, keď vezmeš semienko fazule a dáš ju do mokrej vaty. Každé ráno môžeš túto fazuľku sledovať a kresliť, ako rastie do tohto pracovného listu:

Okrem toho môžeš zakresľovať každý deň, aké je počasie tak, ako sme sa zvykli rozprávať v škôlke.

FAZUĽKA	POČASIE


Na tomto videu si môžeš pozrieť, ako fazuľka rastie zrýchlene!

FAZUĽKA: <https://www.youtube.com/watch?v=-zioBl0Qt1U>

A tu môžeš vidieť, ako rastie zrýchlene hrášok, ktorý je potrebné však podprieť tyčou, aby rástol do výšky:

HRÁŠOK: <https://www.youtube.com/watch?v=rRzulXG4nac>

Som zvedavá, ako veľmi vaša fazuľka do piatku vyrastie a na kameru mi ju ukážete 😊

## Úloha č. 3- Rozprávka o Jankovi Hraškovi

Aj jedna žena si nasadila hrášok. Vyrástol jej veľký hrach, keďže ho veľa polievala a svietilo naň slniečko. Raz ho oberala a vzdychla si:

– Keby som mala aspoň len také dieťaťko ako tento hrášok, hneď by mi bolo ľahšie na srdci.

Takto vyzeral hrášok, ktorý žena zbierala. Aký má hrášok tvar? Akej je farby? Spočítaj, koľko hráškov žena zozbierala.



Žena však jeden hrášok zjedla. Koľko hráškov ostalo?



Onedlho nato išiel jej muž orať a ona doma varila obed. Keď prišlo poludnie, zasa si len vzdychla:

– Ach, keby som mala niekoho, čo by môjmu mužovi zanesol obed na pole.

Tu sa ozve spoza pece:

– Ja zanesiem, mami!


– Žena sa obzerá, ale nič nevidí.

– Ktože si, kdeže si? – vraví si popod nos.

– A či ma nevidíš? – odpovedalo to a skočilo z pece na prípecek, z prípecka na lavicu – a tam začalo tancovať. Bolo to malé ako hráštek a očka malo ako gombičky. Tak sa mu ligotali.

– Ja som to, tvoj Janko, tvoj synáčik! – kričalo.

Keď sa mama dobre prizrela, videla, že sa jej túžba splnila: má synčeka drobného ako hráštek. Aj si ho pomenovala Janko Hraško. Bol však najväčší z týchto hráškov. Nájdi hrášok, ktorý je najväčší, je teda veľký ako Janko Hraško.



– No, mami, daj mi rýchlo jesť a potom zanesiem otcovi obed, – volal Hraško.



Mama mu doniesla plnú misku halušiek a on neodišiel od nej, iba keď už všetko zjedol. Potom mu mama uviazala na chrbát do plachtičky misu halušiek a vidličku s lyžičkou zastrčila pod pazuchu. Hrnec s polievkou vzal Hraško do ruky a šiel do poľa hľadať otca. Ide si on v dobrej mysli, veselo si pohvizduje, až tu príde k jednému potoku. Začne sa Janko po hlave škrabať, čo tu robiť, ako sa dostať cez vodu.

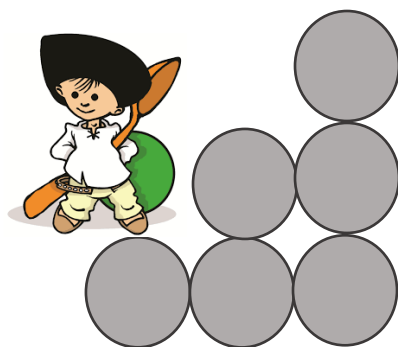
Nerozmýšľal dlho, vytiahol spod pazuchy lyžicu s vidličkou. Do lyžice si sadol ako do člna a vidličkou zavesloval. Tak sa šťastlivo prepravil na druhú stranu.



Ale zdalo sa mu, že sa pri tom potoku pridlho zabavil, nuž sa teraz pustil do behu. Lenže vtom sa potkol o kopček a bác! Spadol do jamy. Hrnec sa mu rozbil, polievka sa vyliala a Janko Hraško sa v nej začal topiť. Tu chytró vytiahol vidličku, podoprel sa o ňu a počkal, kým polievka neodtečie.

Ale potom mu nastalo ešte horšie trápenie: ako sa vydriapať z jamy.

Čo neurobil! Spravil z halušiek schody, a tak sa z tej jamy vyslobodil. Halušky zase pozbieral a šiel ďalej.



Keď videl otca, už zďaleka kričal: – Otec, otec, otecko môj, nesiem ti jest?!

Sedliak sa veľmi začudoval: vidí, ako sa misa k nemu blíži, ale nevidí, že ju niekto niesol.

Zavolať: – Kdeže si? Čože si?

– A či ma nevidíš? To som ja, tvoj synček, tvoj Janiček!

Čudoval sa otec tým rečiam, veď predsa vedel, že nemá nijakého syna. Ale nech už bolo, ako chcelo, keď sa mu Janíček ukázal, tak si ho vystískal a vybozkával, dobreže ho od radosti nerozpučil.

Natešili sa do dobrej vôle a potom Janko dal otcovi najesť. Otec sa ho spytuje:

– A či si mi polievku nedoniesol?


Milý synček rečie: – Veru nie, otec, lebo prišiel pes a rozbil mame hrniec. Tak ti polievku neposlala. Otec teda začal jesť halušky, no tie mu pod zubami veľmi chrupčali. Spýtal sa, prečo tie halušky tak chrupčia a Janko vraví: – A veru maminka zle utĺkla mak, preto sú také.

Ale otec zbadal klamstvo, lebo videl na haluškách piesok a zem. Veľmi sa nahneval. Janko sa zľakol a bežal k volom. Keď sa sedliak najedol, pribral sa zase k svojej práci a nevadilo mu, že mu syn utiekol. Hnev ho prešiel, a tak sa za Jankom vybral.

Vtom ide tade pán na koni a čuduje sa: hlas počuje, ale nikoho nevidí. Spýtal sa sedliaka, kto to kričí. Sedliak mu všetko porozprával a ukázal mu Janka Hraška.

Pánovi sa rozsvietili oči: – Neslýchané čudo, takéto chlapčiatko! Sedliak, predaj mi ho, dám ti zaňho dva dukáty.

– Nepredám, urodzený pán, veď je to môj syn!



– Dám ti o jeden dukát viac.

*Koľko dukátov ponúkal?*




– Nemôžem, Vaša Milosť, hoci by sa mi tie peniaze veľmi zišli.

– Tak ti dám ešte o jeden dukát viac. A radím ti, ber, kým som dobrý, lebo sa môže stať, že nič nedostaneš!



*Koľko dukátov pán ponúkal?*



Tu Janko Hraško žmurkne na otca: – Len ma daj, otec, veď mu ja ujdem!

Pán teda vyplatil sedliakovi peniaze a Janka Hraška zavrel do škatule medzi samé dukáty. Škatuľu vopchal do vaku na sedle, vysadol na koňa a vybral sa domov! Tešil sa, akú radosť bude mať jeho žena, keď jej donesie túto živú hračku.

Ale Janko Hraško dlho neotáľal, vybral nožík, prevrátil dierku na škatuli aj na vaku a pospúšťal rad-radom všetky dukáty na cestu. Potom sa spustil aj sám.

Ľahko mu bolo trafiť, lebo mu dukáty cestu ukazovali. Bolo ich toľko, že ich ledva stačil pozbierať a domov dovliecť.

– No vidíte, otec aj mamka, – kričal. – Teraz máte aj peniaze, aj synáčika!

A oni si ho stískali, bozkávali, dobreže ho od radosti nerozpučili.

A tak si potom šťastne a pokojne žili.

Páčila sa ti rozprávka o Jankovi Hraškovi? Aký bol pán, keď chcel z Janka spraviť živú hračku? Vedel si vyriešiť úlohy v rozprávke?


## Úloha č. 4- Šošovička, hrášok, fazuľka

Máš rád šošovicovú polievku, fazuľový prívarok alebo hrášok? Sú to zdravé rastlinky, ktoré sa dajú uvariť a obsahujú veľa vitamínov, aby sme boli zdraví! Aj teta Zuzuľka rada varí šošovičku a dnes sa o nej naučíme pieseň!

Šošovička, hrášok, fazuľa,  
kde ste boli tetka Zuzuľka?  
[:Bola som ja na vodičku,  
budem variť šošovičku.:]

<https://www.youtube.com/watch?v=jiba8YpfUsc>

Na pieseň si môžeš aj zatancovať! Už sa teším, ako mi v piatok pieseň zaspievate!




Povedz, ktoré z týchto troch kôpok je šošovica, hrášok a fazuľka a pomenuj farby, ktoré majú.

## Úloha č. 5- Jarný strom

Z malého semienka vyrástli aj veľké stromy, ktoré vidíme všade vokol nás. Stromy tvoria krásne lesy aj v okolí našej škôlky. My si jeden pekný jarný strom vyrobíme. Stačí nám k tomu rolka od toaletného papiera, farebný papier, nožnice a lepidlo.

Popros rodičov, aby ti z takejto alebo vlastnej makety vystrihli korunu stromu. Vyber farebný papier podľa toho, aké majú teraz stromy farbu listov.



Na korunu budeme lepiť púčiky. Natrhaj si farebný papier podľa toho, akú farbu majú púčiky na stromoch. Natrhane kúsky skrč do malých žmolkov a nalep na korunu stromu.



Následne korunu nalep na rolku od toaletného papiera.



A máme hotový jarý strom, ktorý si môžeme položiť na parapetu alebo niekam inam na ozdobu.

Teším sa na vaše stromy! 😊